

The background features a large, light-colored logo. At the top is a graduation cap (mortarboard). Below it, the number '1517' is written in a large, stylized font. The entire logo is set against a light purple oval background.

**ГИА – 11**

**2018**

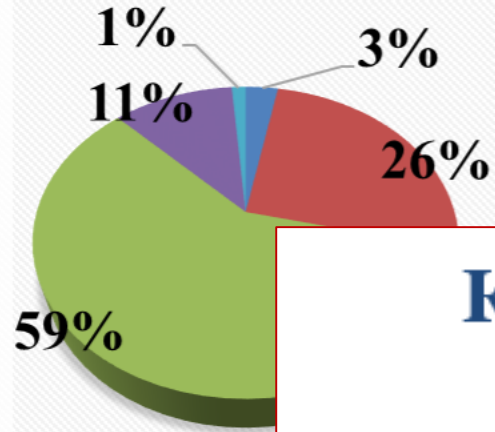
#ШколаБаренбаума

# Выбор предметов ЕГЭ

Количество экзаменов	Процент выпускников, выбравших данное количество экзаменов (%)		
	2016	2017	<b>2018</b>
Только два обязательных предмета	0,40	2,97	<b>3,21</b>
Два обязательных предмета и один дополнительный предмет	29,80	25,85	<b>28,92</b>
Два обязательных предмета и два дополнительных предмета	54,60	58,90	<b>57,83</b>
Два обязательных предмета и три дополнительных предмета	10,60	11,02	<b>9,65</b>
Два обязательных предмета, четыре и более дополнительных предмета	1,30	1,27	<b>0,40</b>

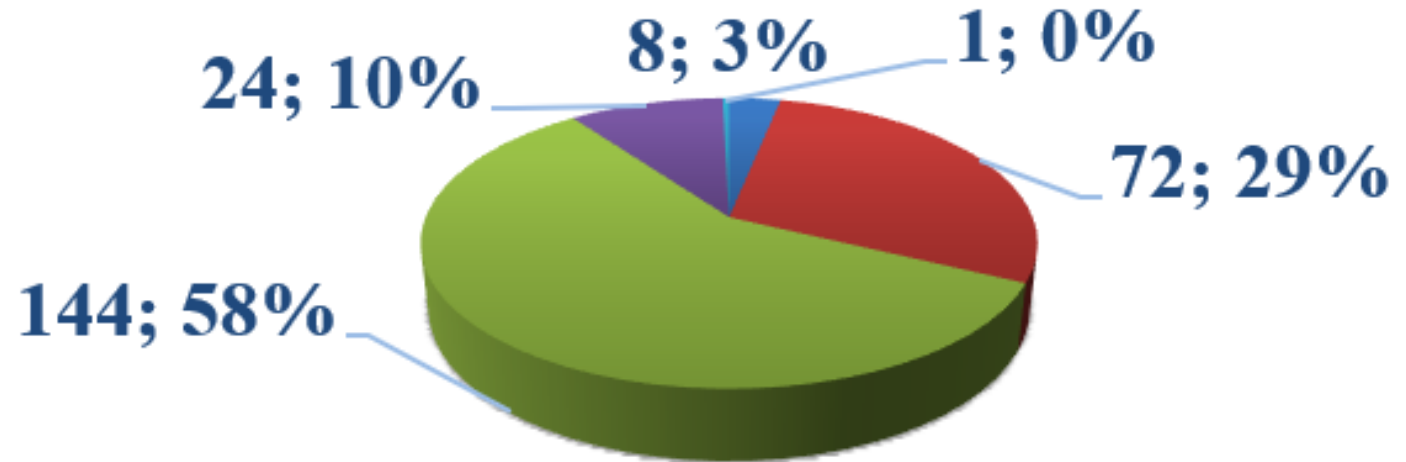
## Количество выпускников (236 человек)

- Только два обязательных предмета
- Два обязательных предмета и один дополнительный предмет
- Два обязательных предмета и два дополнительных предмета
- Два обязательных предмета и три дополнительных предмета
- Два обязательных предмета, четыре и более дополнительных предмета



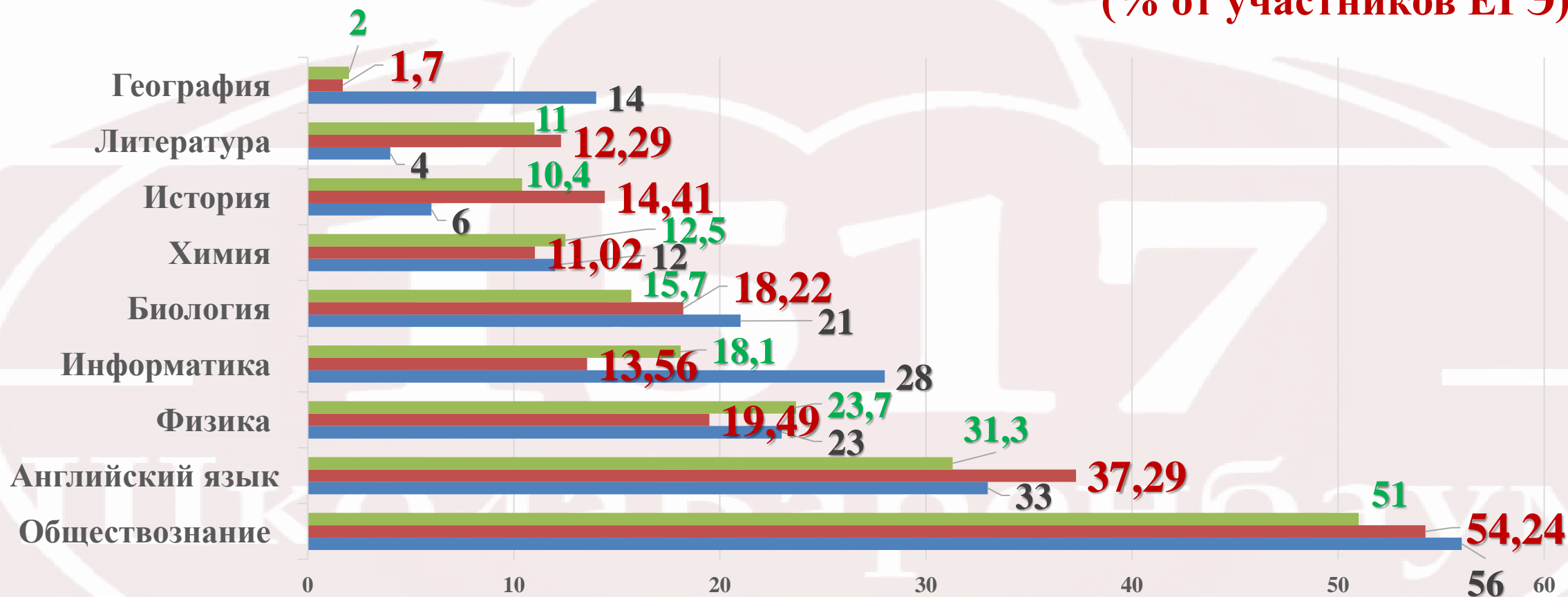
## Выбор (количество) учебных предметов выпускниками 11 классов для прохождения экзаменационных испытаний

## Количество выпускников 2018 (249)



- Только два обязательных предмета
- Два обязательных предмета и один дополнительный предмет
- Два обязательных предмета и два дополнительных предмета
- Два обязательных предмета и три дополнительных предмета
- Два обязательных предмета, четыре и более дополнительных предмета

## Рейтинг учебных предметов, которые выбирают выпускники 11 классов для прохождения ЕГЭ (% от участников ЕГЭ)



■ Количество выпускников (всего 249), выбравших предмет (%) 2017-2018

■ Количество выпускников (всего 236), выбравших предмет (%) 2016-2017

■ Количество выпускников (всего 225), выбравших предмет (%) 2015-2016

# Результаты ЕГЭ - 2018

Баллов по итогам экзаменов за три предмета	2015 год (всего 206 человек)		2016 год (170 из 225 человек) / 75,6%		2017 год (163 из 236 человек) / 69,0%		2018 год (191 из 249 человек) / 76,71%	
<b>100 баллов (человек)</b>	Русский язык – 2 Химия -1		Физика – 2 Химия - 1		Русский язык – 4 Химия - 1		Русский язык-8 Литература – 1 Информатика -1	
<b>Более 250</b>	-		-		-		<b>50</b>	<b>20%</b>
<b>Более 220</b>	<b>4</b>	<b>36 %</b>	<b>80</b>	<b>36 %</b>	<b>83</b>	<b>35 %</b>	<b>55</b>	<b>22%</b>
<b>Более 190</b>	<b>48</b>	<b>23 %</b>	<b>46</b>	<b>20 %</b>	<b>38</b>	<b>16 %</b>	<b>45</b>	<b>18%</b>
<b>Более 160</b>	-	-	<b>44</b>	<b>20 %</b>	<b>46</b>	<b>19 %</b>	<b>41</b>	<b>16,5%</b>