

# Lesson 1



K K

k k

M M

m m

P P

p p

O O

o o

[k]

[m]

[p]

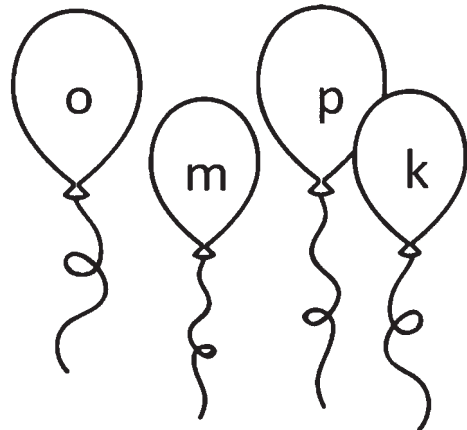
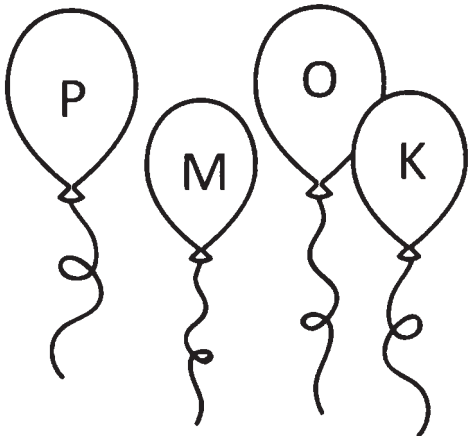
[o]

# Check yourself

№1 Подбери пару: к маленькой букве напиши большую, а к большой маленькую.

Р \_\_\_\_\_; \_\_\_\_\_ к; М \_\_\_\_\_; \_\_\_\_\_ о.

№2 Найди большую и маленькую букву среди воздушных шариков, соедини каждую пару своим цветом. р, к, т, о



№3 Назови звуки, которые передают эти транскрипционные значки: [m], [O], [k], [p]. Затем пропиши их:

---

№4 Напиши буквы, которые передают следующие звуки: [m], [O], [k], [p].

---

№5 Выполни фонетическое упражнение: подчеркни услышанную букву.

Р О М К

к т о р

О р К М

м Р о к

# Lesson 2



C C

c c

B B

b b

D D

d d

A A

a a

[k]

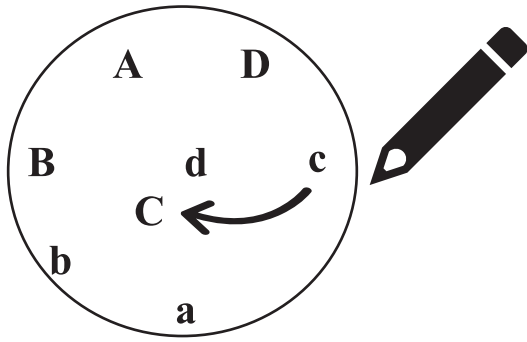
[b]

[d]

[x]

# Check yourself

№1 Помоги карандашнику соединить буквы парами: большие с маленькими.



№2 Выбери правильный звук, который передаёт буква. Назови букву и звук, который она передаёт.

B b [d] [k] [b]

C c [k] [O] [m]

P p [m] [p] [b]

M m [n] [m] [d]

A a [O] [æ] [e]

K k [s] [k] [b]

D d [b] [d] [p]

O o [æ] [O]

№3 Найди среди букв английского алфавита известные тебе 8. Запиши каждую букву парой (большую и маленькую). Разукрась их.



№4 Назови звуки, которые передают эти транскрипционные значки: [b], [d], [k], [æ]. Затем пропиши их:

№5 Выполни фонетическое упражнение: подчеркни услышанную букву.

C B D A

b d c a

D b C a

A d B c

# Reading drill №1

## [k], [m], [p], [ɔ], [b], [d], [æ]



### Exercise 1

mok	mop	pod	cob
cok	cop	mod	dob
pok	bop	cod	pob
dok	dop	dod	mob

### Exercise 2

mak	pad	pab	cap
bak	cad	mab	map
pak	dad	cab	dap
dak	bad	dab	pap

### Exercise 3

mok – mak	cob – cab	pod – pad	cob – cab
mop – map	cod – cad	mod – mad	mop – map
pok – pak	dob – dab	cod – cad	dop – dap
pom – pam	bod – bad	dod – dad	pok – pak

### Exercise 4

cob	pob	dod	mok
pak	dab	pak	dop
mad	com	cod	cad
pom	map	bad	pok

# Lesson 3

T T

t t

F F

f f

L L

l l

I I

i i

[t]

[f]

[l]

[I]

# Check yourself



№1 Подбери пару: к маленькой букве напиши большую, а к большой букве маленькую.

T \_\_\_\_; \_\_\_\_ f; L \_\_\_\_; \_\_\_\_ i.

№2 Соедини большие и маленькие буквы и соответствующие им транскрипционные значки.



T	I	L	F
---	---	---	---

f	t	i	l
---	---	---	---

[ɪ]	[f]	[t]	[l]
-----	-----	-----	-----

№3 Подбери нужный транскрипционный значок и напиши его рядом с буквой.

Ii [ ]	[f]
Tt [ ]	[ɪ]
Ff [ ]	[t]
Ll [ ]	[l]

№4 Назови звуки, которые передают эти транскрипционные значки: [t], [i], [l], [f]. Затем пропиши их:

№5 Выполни фонетическое упражнение: подчеркни услышанную букву.

T L F I

l f i t

L i T F

f L i T

# Lesson 4

U U

u u

N N

n n

H H

h h

R R

r r

[A]

[n]

[h]

[r]



# Notes

